






MERCEDES ACTROS: OMEZOVAČ RYCHLOSTI


Rychlost je možné omezit následujícími způsoby:


- Variabilně: pro krátké omezení rychlosti, např. v uzavřených obcích.
- Trvale: pro delší omezení rychlosti jízdy, např. při režimu zimních pneumatik.

Variabilní omezovač rychlosti se ovládá [příslušnými tlačítky volantu](#). Podporovaná rychlost je od 20 km/h do maximální konstrukční rychlosti nebo do uloženého omezení rychlosti pro zimní pneumatiky. Při nastartovaném vozidle je možné provádět nastavení také u stojícího vozidla.

Zobrazení na displeji řidiče

-  (šedá barva): variabilní omezovač rychlosti je zvolen, ale ještě není aktivován.
-  (blikání šedou barvou): variabilní omezovač rychlosti je dočasně neaktivní.
-  (zelená barva): variabilní omezovač rychlosti je aktivován.

Uložená rychlost se zobrazí se zobrazením  a je označena v rychloměru.

Při rychlosti jízdy vyšší než uložená rychlost bliká zobrazení  .

Funkce kickdown

Pokud je sešlápnut pedál akcelerace za bod zvýšení odporu (funkce kickdown), variabilní omezovač rychlosti se přepne do pasivního režimu.

Ukončení funkce kickdown

Variabilní omezovač rychlosti opět aktivuje v následujících situacích:

- Rychlost jízdy je nižší než uložená rychlost.
 - Vyvoláte uloženou rychlost.
 - Uložíte novou rychlost.
-

- [Twitter](#)
- [Facebook](#)
- [Email](#)

[mercedes](#), [rychlost](#), [omezovač](#)

From:

<https://wiki.schuster.work/> - **Jiří Schuster, Osobní Knowledge Base**

Permanent link:

https://wiki.schuster.work/doku.php?id=mercedes_omezovac_rychlosti

Last update: **2025/01/15 16:13**

